








JIAPD 2022 - Atelier


La vidéo pour partager ses lectures

1. Accueil, présentation, brise-glace et objectifs

Sommaire

-  10 min 1. Accueil, présentation, brise-glace et objectifs
-  15 min 2. Présentation de l'outil numérique Adobe Spark
-  40 min 3. Atelier de pratique
-  10 min 4. Pour aller plus loin
-  10 min 5. Échanges et questions

Brise-glace



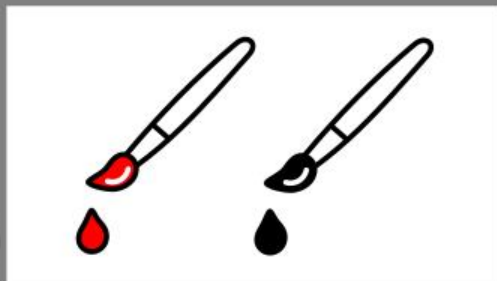
1



2



3



4




5



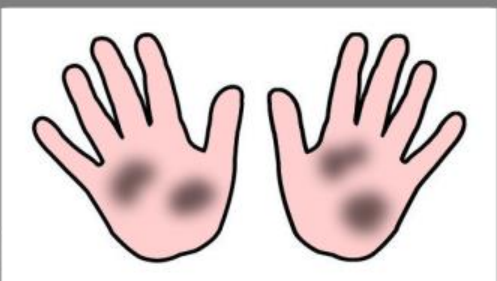
6




7



8



9



Objectifs

- Créer simplement une vidéo dans le but de partager ses lectures
- Appréhender les concepts de « booktrailer » et de « vidéo de lecteur »

Utiliser la vidéo pour partager ses lectures, quelles compétences cela implique-t-il pour vous ?

Digistorm by La Digitale

Digistorm permet de créer et d'animer des **sondages** et des **remue-ménages** en direct pour la classe en présentiel, la classe virtuelle ou le travail à distance

PARTICIPER CRÉER SE CONNECTER



<https://digistorm.app/p/229771>

Quelles sont les caractéristiques du Booktrailer ?

Digistorm by La Digitale

Digistorm permet de créer et d'animer des **sondages** et des **remue-ménages** en direct pour la classe en présentiel, la classe virtuelle ou le travail à distance

PARTICIPER CRÉER SE CONNECTER



<https://digistorm.app/p/186081>

Un « booktrailer », qu'est-ce que c'est ?



Gaëlle Profdoc
vous présente :

2. Présentation de l'outil numérique Adobe Spark

Découvrez la fonction vidéo d'Adobe Creative Cloud Express !



Adobe Spark est le nom donné à une plateforme en ligne qui permet de créer des vidéos constituées de diapositives incorporant image, son, texte, vidéo. **L'application pour tablette porte toujours ce nom.**

Accéder à la plateforme

Le nouveau nom d'Adobe Spark est **Adobe Creative Cloud Express**. Pour accéder aux mêmes fonctionnalités, il suffit de cliquer sur « + » puis « Vidéo ».

3. Atelier de pratique

Présentez une de vos lectures !

Consigne : Réalisez une vidéo sur votre livre préféré


Motifs imposés : une image , un son (voix, musique), une icône.
Faites parler votre créativité !

Réalisation de la vidéo : 25 min

Mise en commun : 10 min



Mise en commun



4. Pour aller plus loin

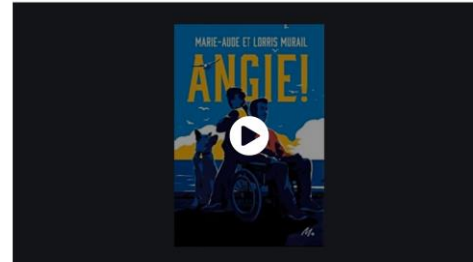
Autres exploitations de la vidéo

- La vidéo de lecteur

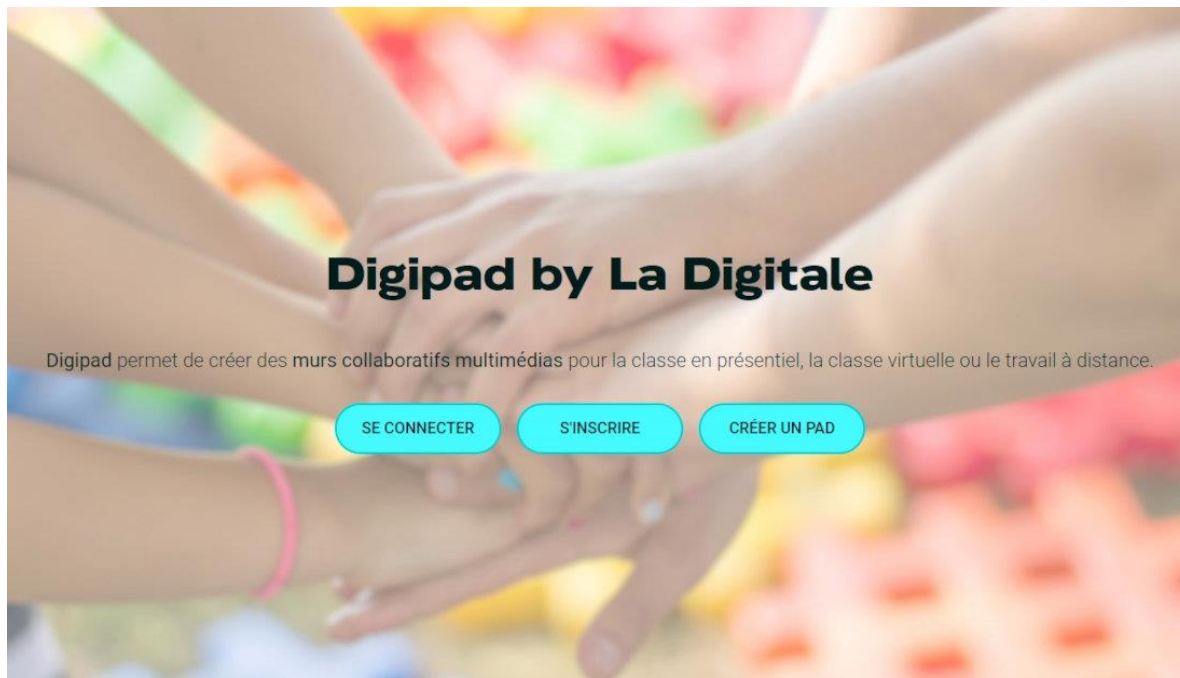


Vous allez aimer "Angie" de Marie-Aude et Lorris Murail

- « Critique » de livre



Inspirez-vous !



Digipad by La Digitale

Digipad permet de créer des murs collaboratifs multimédias pour la classe en présentiel, la classe virtuelle ou le travail à distance.

[SE CONNECTER](#) [S'INSCRIRE](#) [CRÉER UN PAD](#)

Cadre de référence des compétences numériques des métiers de l'enseignement, de l'éducation et de la formation (CRCNE)

3. Enseignement-apprentissage avec et par le numérique

3.1 Concevoir

Expérimenter avec sa classe, ou son groupe de travail de nouveaux formats et pratiques pédagogiques

3.2 Mettre en œuvre

Conduire et guider des situations d'enseignement-apprentissage avec le numérique

4. Prendre en compte la diversité des apprenants et les rendre autonomes

4.3 Engager les apprenants

Rendre les apprenants actifs, créatifs (...) à l'aide de ressources et de services numériques

5. Développement des compétences numériques des apprenants

5.3 Création de contenu

S'exprimer à travers les moyens numériques pour modifier et créer du contenu numérique dans différents formats et adaptés à une situation donnée

6. Échanges et questions

Échanges et questions





Médiateurs ressources et services / Ateliers Canopé 92 (Vanves) et 78 (Marly-le-Roi)

Irène Boulay

irene.boulay@reseau-canope.fr

Marie-Estelle Fabre

marie-estelle.fabre@reseau-canope.fr

Maxime Patry

maxime.patry@reseau-canope.fr

Hugues Pourageaud

hugues.pourageaud@reseau-canope.fr